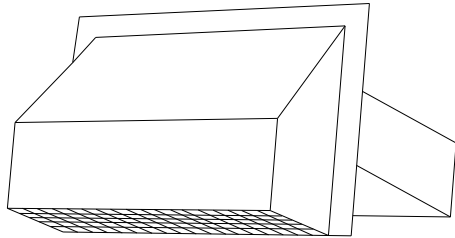
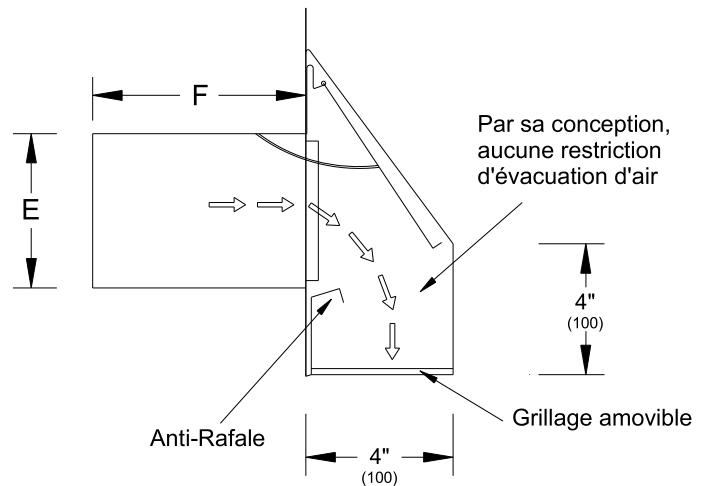
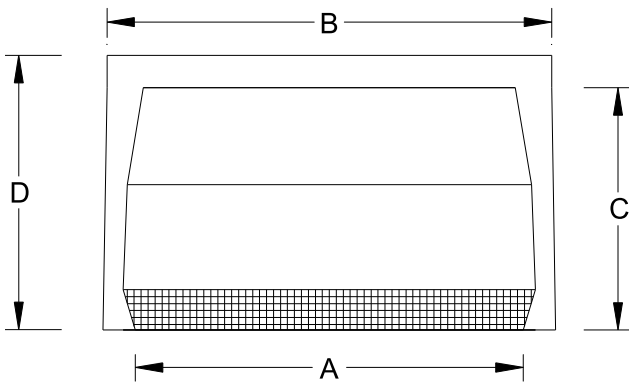


CMP
Entrée d'air murale

Capotin ROBUSTE en acier galvanisé. Revêtement en polyester texturé.


 Capotin en acier galvanisé 26 gauge.
 Protection par grillage 1/2 x 1/2
 Douille galvanisée.
 Anti-rafale.
 Émaillé blanc ou au choix.

Dimensions : 3", 4", 5", 6", 8" et 3¼ x 10".



Modèle	Dimensions						Détails
	A (mm)	B (mm)	C (mm)	D (mm)	E (mm)	F (mm)	
CME-103	5-¾ (146)	7-¾ (197)	8-¾ (219)	9-¾ (248)	3 (76)	12 (305)	Sortie ronde
CME-104-C	5-¾ (146)	7-¾ (197)	8-¾ (219)	9-¾ (248)	3-¾ (98)	4 (100)	Sortie ronde
CME-104	5-¾ (146)	7-¾ (197)	8-¾ (219)	9-¾ (248)	4 (100)	12 (305)	Sortie ronde
CME-105	7-¾ (197)	9-¾ (248)	8-¾ (219)	9-¾ (248)	5 (127)	12 (305)	Sortie ronde
CME-106	7-¾ (197)	9-¾ (248)	8-¾ (219)	9-¾ (248)	6 (152)	12 (305)	Sortie ronde
CME-108	15 (380)	17 (432)	10-¾ (276)	12 (305)	8 (203)	12 (305)	Sortie ronde
CME-310	11-¼ (286)	13-¼ (337)	8-¾ (219)	9-¾ (248)	10 x 3-¼ (255 x 83)	10 (255)	Sortie rectangulaire